

Bałwan śniegowy

Jedna kula śniegowa,
Druga kula śniegowa,
Jedna mała.
Druga duża.
Z jednej będzie
bałwankowy brzuszek,
z drugiej –
bałwankowa głowa.

Stanie bałwan na środku podwórza!

- Kto mu teraz
zrobi nos z marchewki?
- Kto znajdzie
dwa patyczki
na brewki?
- Kto przyniesie
cztery kamyki,
by mu zapiąć
białe futro na guziki?

Już ma bałwan
kapelusz na głowie
Może się ukloni
I dzień dobry powie.

D. Gellner



































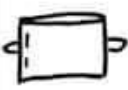
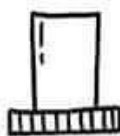









Zadania dla przedszkolaka

Przygotujcie sobie kostkę do gry i co

* * * * *
* * * * *
* * * * *
* * * * *
* * * * *
* * * * *
* * * * *
* * * * *

WYTURLAJ



| | | | | | | |
|---------------------|---|---|---|---|---|---|
| RZUĆ! |  |  |  |  |  |  |
| CIĄŁO |  |  |  |  |  |  |
| OCZY |  |  |  |  |  |  |
| NOS |  |  |  |  |  |  |
| USTA |  |  |  |  |  |  |
| NAKRYCIE GŁOWY |  |  |  |  |  |  |
| + INNE AKCESORIA |  |  |  |  |  |  |

Te obrazki różnią się dziesięcioma szczegółami. Znajdź je i zaznacz kółkiem.





09.02

Międzynarodowy Dzień Pizzy

Międzynarodowy dzień pizzy

obchodzony jest od 2017 roku, kiedy to pizza neapolitańska uzyskała status niematerialnego dziedzictwa ludzkości UNESCO

Pizza to potrawa kuchni włoskiej.



Aby powstała pizza potrzebujemy: mąki, oliwy z oliwek, drożdży, cukru, soli i dodatków takich jak chociażby: ser, pasta pomidorowa, bazylia, salami, oliwki itd.

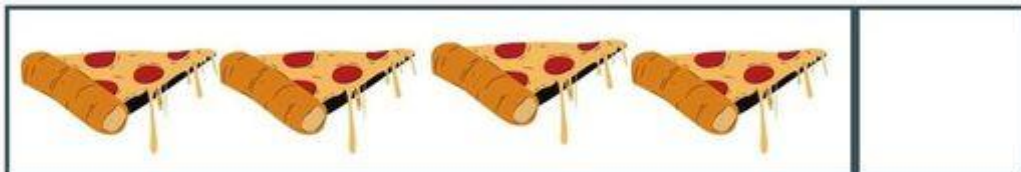

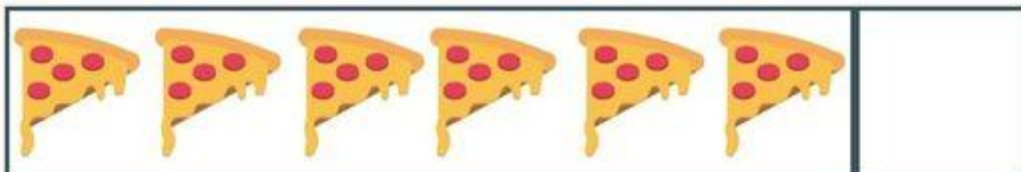
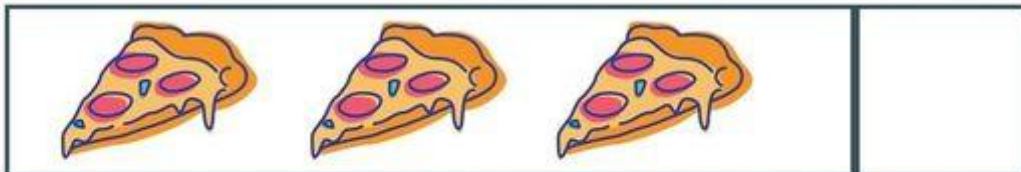

A wy, jaką pizzę lubicie najbardziej?



Zadanie dla przedszkolaka



POLICZ I NAPISZ ODPOWIEDNIĄ ILOŚĆ KROPEK.



WALENTYNKI 14 LUTEGO




HISTORIA WALENTYNEK

Walentynki to święto zakochanych oraz tych, których kochamy. Początki walentynek sięgają średniowiecza, a wywodzą się z Anglii. Patron, czyli święty Walenty był biskupem rzymskim, który miał również moc uzdrawiania... tak przynajmniej głosi legenda. Właśnie w tych czasach ówczesny władca zabronił młodym mężczyznom wstępować w związki małżeńskie. Wielu z nich złamało ten zakaz, a ślubu udzielał im właśnie Walenty, na którego wydano wyrok śmierci. Przed egzekucją poznał on w lochu strażnika, który opowiedział mu o swojej niewidomej córce. Modlitwa biskupa sprawiła, że dziewczyna odzyskała wzrok. Tuż przed swoją śmiercią Walenty wysłał list do tej dziewczyny, w którym życzył jej wiele błogostawieństw oraz wyraził nadzieję, że teraz już będzie szczęśliwa. List był podpisany „Twój Walenty”. Od tamtego wydarzenia powstał zwyczaj wysyłania do miłych sercu osób anonimowych kartek z wyrazami miłości, które podpisuje się: „Twój Walenty”, „Twoja Walentynka”.



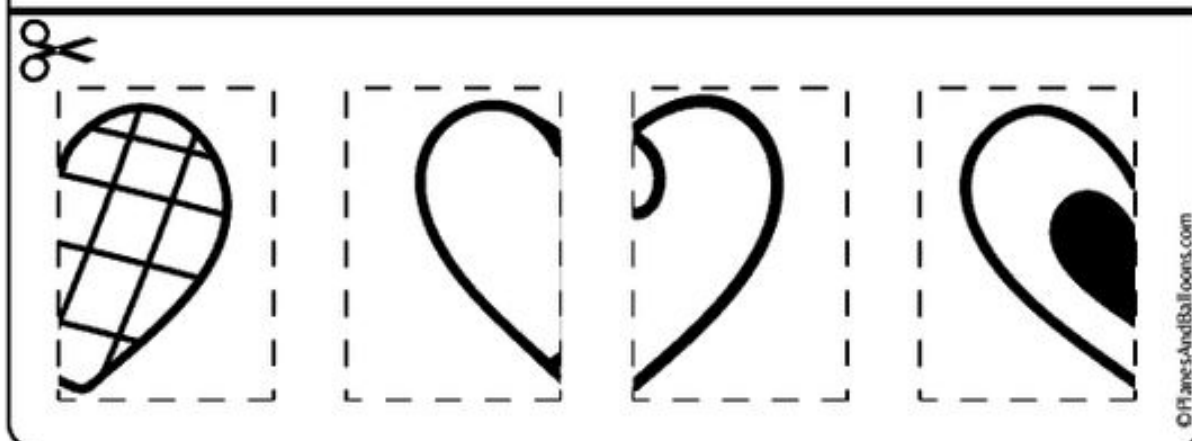

Zadanie dla przedszkolaka

Rysuj po śladzie, a następnie pokoloruj serce czerwonym kolorem kredki.



Zadanie dla przedszkolaka

Wytnij i dopasuj.



Dzień Kota

17 lutego



„Szare, bure lub pstrokate, wszystkie koty za pan brat,
mają drogi swe i płoty, po prostu koci świat.”

Kotek

Miauczy kotek: miau!

- Coś ty, kotku, miał?

- Miałem ja miseczkę mleczka,
Teraz pusta jest miseczka,
A jeszcze bym chciał.

Wzdycha kotek: o!

- Co ci, kotku, co?

- Śniła mi się wielka rzeka,
Wielka rzeka, pełna mleka
Aż po samo dno.

Pisnął kotek: pii...

- Pij, koteczku, pij!


Skulił ogon, zmrużył ślipie,
Śpi - i we śnie mleczko chlipie,
Bo znów mu się śni.

Julian Tuwim

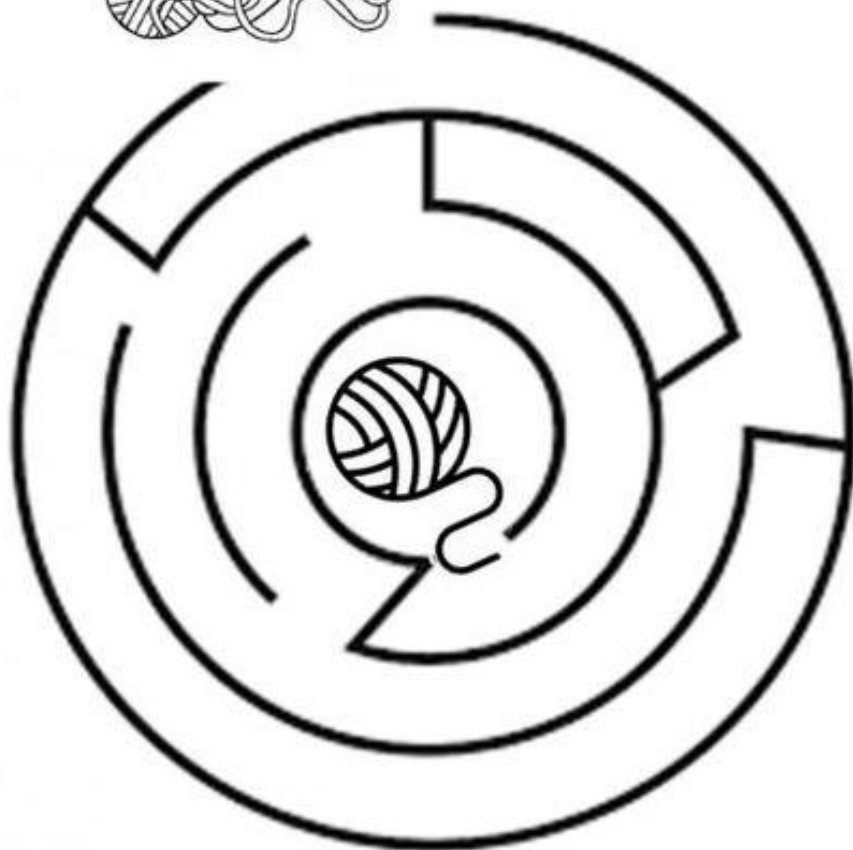
Zadania dla przedszkolaka

Dorysuj kotu oczy, nos, buzię, wąsy.

Pokoloruj rysunek.









Doprowadź kota do
kłębuszka włóczki.



przedszkolankowo.pl



Połącz w pary takie same kotki.



przedszkolankowo.pl



A na koniec kilka „kocich” inspiracji na prace plastyczne.

Kotki z włóczek, kotki malowane kredą a może jednak „gazetowe koty”, a może jednak.....
sami wymyślicie, jakiego kotka chcecie zrobić. Miłej zabawy!



Opracowała: Monika Pawłowska

Źródła:

https://chomikuj.pl/Kamila3141/Bo*c5*bce+Narodzenie/kolorowanki/Pani+Zima
<https://chomikuj.pl/Duszkam/Edukacja/szkolna/edukacja+polonistyczna/wiersze/zimowe/wiersze+o+zimie,384350337.doc>
<https://pl.pinterest.com/pin/216172850856964969/>
<https://www.istockphoto.com/pl/wektor/god%C5%82o-z-%C5%9Bmieszne-kucharz-lub-piekarz-z-pizza-gm512965652-87381579>
<https://pl.pinterest.com/pin/236227942948028812/>
<https://przedszkolankowo.pl/wp-content/uploads/2019/01/Plansza-8.pdf>
<https://pokolorujto.pl/blog/anatomia-serca-u-zwierzat/>
<https://pl.pinterest.com/pin/8092474323443985/>
<https://pl.pinterest.com/pin/541557923953195628/>
<https://przedszkolankowo.pl/2017/01/16/kocie-kart-pracy-zestaw-1/>
<http://wierszykidladzieci.pl/tuwim/kotek.php>
<https://pl.pinterest.com/pin/528539706281003723/>
<https://pl.pinterest.com/pin/101753272821919187/>